



SAFETY BLOC[®] 120

3i-gradbena plošča ND 300
Sistem Mercor Dunamenti

NAVODILA ZA VGRADNJO

Rešitev za večjo varnost pri gradnji!

Vgradnja: enostavno – varno – čisto

POSTOPKI PRI VGRADNJI ENOSTAVNA VGRADNJA – NAJVIŠJA VARNOST

SAFETY BLOC[®] DOSTAVA 1




SAFETY BLOC 120 je dobavljiv v osnovnih formatih 160 / 120 ali 80 x 60 cm, zapakiran na paleti. Na gradbišču prejemnik razloži dobavljeno s pomočjo viličarja ali pa gradbenega dvigala (z vilicami)

SAFETY BLOC[®] PRIPRAVA ELEMENTOV NA MERO 2



SAFETY BLOC 120 lahko režemo na željene dimenzije z ročno ali električno žago.

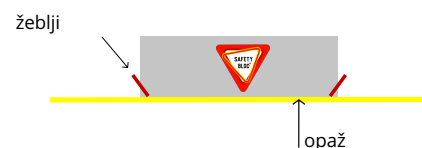


*Posamezne kose (ostanki od reza) lahko medsebojno zlepimo in s tem dobimo večje elemente; lepljenje se lahko izvede samo z uporabo ENT-VER ognjevarne pene (lepila).

SAFETY BLOC[®] POLAGANJE V OPAŽ 3



SAFETY BLOC 120 se enostavno položi v opaž na želeno mesto in se za preprečitev premikanja pritrdi na opaž s pomočjo žebeljev



SAFETY BLOC[®] POLAGANJE ARMATURNE MREŽE 4



Pri polaganju elementov SAFETY BLOC 120 ne smemo mazati stranic elementov z opažnim oljem, saj sicer pokvarimo sprejemljivost z betonom.



Opozorilo
Proizvajalec ne prevzema odgovornosti za napake pri montaži

Izdaja SLO-04-1/2021

SLO : **AKUTERM d.o.o** | Cesta Majde Šilc 1 | SI-1317 Sodražica

franc.turk@fragmat.si | +386 41 648 309

www.safety-bloc.com

1/2



SAFETY BLOC[®] 120

3i-gradbena plošča ND 300
Sistem Mercor Dunamenti

NAVODILA ZA VGRADNJO

Rešitev za večjo varnost pri gradnji!

Vgradnja: enostavno – varno – čisto

POSTOPKI PRI VGRADNJI ENOSTAVNA VGRADNJA – NAJVIŠJA VARNOST

SAFETY BLOC[®] BETONIRANJE 5



Elementi **SAFETY BLOC 120** morajo biti pri betoniranju očiščeni in brez snega ali ledu!

Pri betoniranju beton vibrirati po pravih stroke!



PRITRDITEV VARNOSTNEGA OPOZORILA = ZAGOTOVITEV VARNOSTI PRED PADCEM 6




Po osušitvi betona je potrebno prilepiti na vgrajene elemente varnostno opozorilo – nalepko **SAFETY BLOC 120**.

! S tem je zagotovljena varnost pred padcem človeka skozi element do teže 1.000 kg. **!**



Izključno za varnost ljudi!

Postavljanje opažnih opornic na **SAFETY BLOC 120** ni dovoljeno!



SAFETY BLOC[®] NADALJNJE OBDELAVE 7

3i-vrtalna garnitura



sestavljena iz svedrov in adapterja za vse ročne vrtalnike (električne in baterijske)!

S pomočjo 3i-vrtalne garniture izvrtamo skozi **SAFETY BLOC 120** odprtine za vse potrebne instalacije.*



Od prvega vrtanja v **SAFETY BLOC 120**, neglede na velikost, razmak ali premer odprtine ni več zagotovljena varnost pred vrtanjem oz. padcem!

POTREBNO JE GRADBIŠČNO ZAVAROVANJE!

* Nadaljnje informacije o ognjevarnosti lahko najdete na našem informacijskem listu **POŽARNA ODPORNOST EI 120**

Opozorilo
Proizvajalec ne prevzema odgovornosti za napake pri montaži

Izdaja SLO-04-1/2021

SLO : **AKUTERM d.o.o** | Cesta Majde Šilc 1 | SI-1317 Sodražica

franc.turk@fragmat.si | +386 41 648 309

www.safety-bloc.com

2/2